

МКУК Ордынская ЦБС

Итоги деятельности МКУК Ордынская ЦБС за 2017 год

*Т.Н. Непеина,
заместитель директор МКУК Ордынская ЦБС*



Главные события 2017года

Главные события библиотечной жизни района:

- 2017г – Год экологии
- 80-лет Новосибирской области
- Культурная Олимпиада Новосибирской области



Библиотечная сеть

Всего муниципальных библиотек
в Ордынском районе на конец 2017г. – 29

Из них, расположенных в сельской
местности – 26,

число детских библиотек – 1,

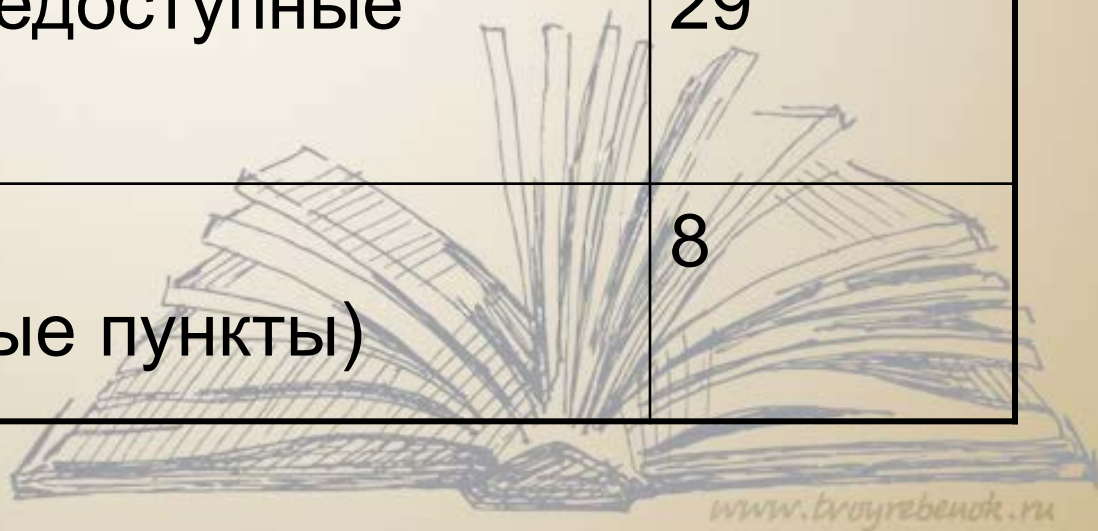
Центральная районная библиотека
им. М. Горького,

Библиотека-филиал №25



Организация библиотечного обслуживания

Количество населения в районе	35752
Процент охвата	54,5
стационарные общедоступные библиотеки	29
Внестанционные формы (библиотечные пункты)	8




Основные статистические показатели

Сбор статистических показателей
проводился по итогам года по форме
6-НК




Динамика показателей, отражающих объем основных услуг, выполненных библиотеками:

Показатели работы			
	2016г.	2017г.	По сравнению с предыдущим годом
Количество пользователей	19385	19472	+87
Количество выданных документов	374266	384011	+9745



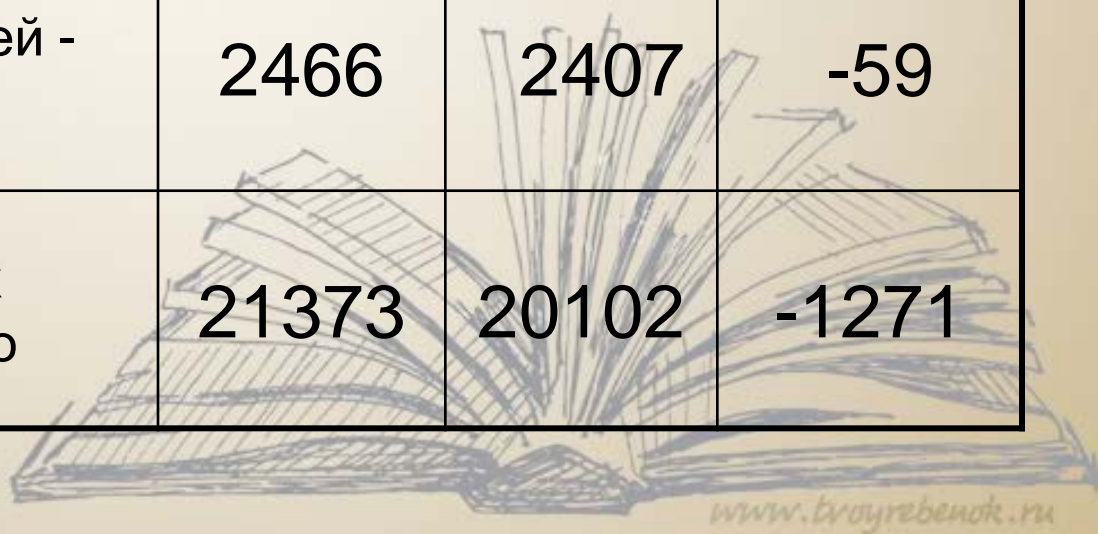
Динамика показателей, отражающих объем основных услуг, выполненных библиотеками

Показатели работы			
Количество посещений библиотек	179027	179399	+372
Количество посещений на массовых мероприятиях	45029	46778	+1749
Количество справок и консультаций	5951	6193	+242



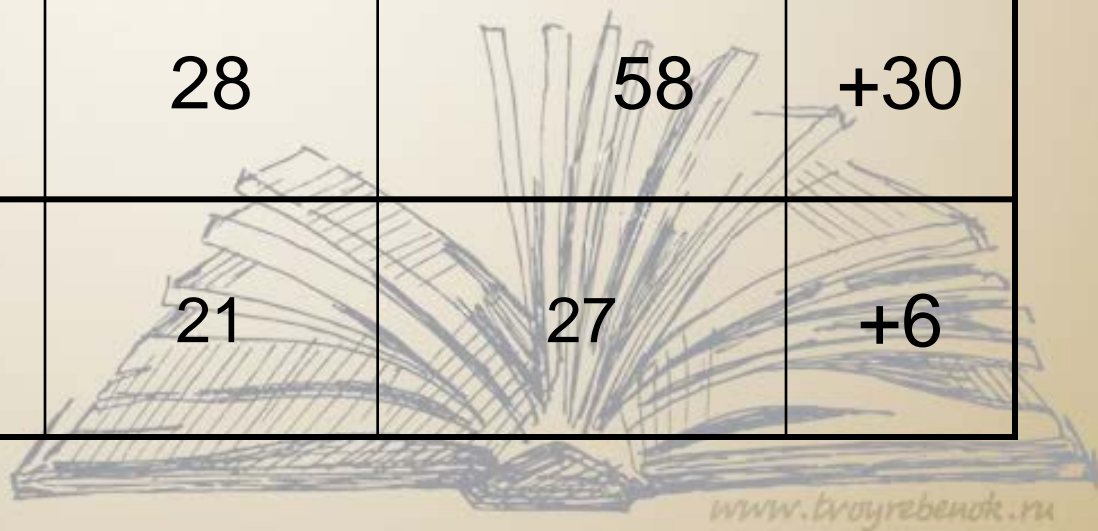
Динамика показателей, отражающих объем основных услуг, выполненных библиотеками

Количество выданных пользователям копий документов	759	1563	+804
Число обращений удаленных пользователей	265	110	-155
Количество пользователей - юношество	2466	2407	-59
Количество выданных документов юношество	21373	20102	-1271




Динамика показателей, отражающих объем основных услуг, выполненных библиотеками

Количество мероприятий в т.числе для детей	826	1702	+876
Количество книжных выставок в т.числе для детей	632	792	+160
Кол-во мероприятий в среднем на 1 библиотеку	28	58	+30
Количество выставок в среднем на 1 библиотеку	21	27	+6



Клубные формирования в библиотеках. Программы

	2016год	2017год
Клубы, объединения	47	57
Программы	10	28



Показатели нагрузки на одного библиотечного работника в библиотеках района в отчетном году

- По числу пользователей 464
- По количеству книговыдач 9143
- По числу посещений 4272



Спасибо за внимание!

